




LE MUSÉE





DES



OBJETS



DES CP B



Ce projet permet aux élèves de CP de décrire des objets du point de vue technique, en se posant des questions sur leurs fonctions, leurs fabrications, les éléments qui les composent, les matériaux utilisés pour la fabrication.

Cette description après avoir été orale doit être retranscrite en utilisant des phrases correctement construites.

Lors de ce travail les élèves ont enrichi leur lexique. Chaque mot nouveau a été rangé dans la catégorie de mots lui correspondant : les noms, les adjectifs, les verbes, les déterminants, les mots invariables.

Le fait que ces productions d'écrits aient un sens dans le projet, rédaction des cartels de l'exposition et du catalogue a motivé les élèves.

Une autre source de motivation a été le fait qu'ils puissent apporter des objets personnels.


Pour prolonger le projet, les élèves volontaires ont enregistré de petites présentations orales plutôt orientées sur le côté affectif et émotionnel de leur choix. Ces audios sont accessibles à l'aide des QRcode.

Les jets
steno

LE JOUET SAUTEUR



1. C'est un jouet.
2. Il sert à s'amuser.
3. Il est fabriqué en plastique, en métal, en bois et en tissu.
4. On le fait fonctionner en tournant la manivelle. Alors le jouet saute.
5. Il est jaune, orange, rouge, marron, blanc et rose.



UNE MARIONNETTE

1. C'est un jouet.
2. Il sert à s'amuser.
3. Il est fabriqué en feutrine.
4. On le fait fonctionner en mettant la main dedans. On met le pouce dans le bras gauche, l'index dans la tête et le majeur dans le bras droit.
5. Il est violet et blanc.



LA PIEUVRE ANTI-STRESS

1. C'est un jouet anti-stress.
2. Il sert à jouer.
3. Il est fabriqué en plastique.
4. On le fait fonctionner en appuyant dessus et on le secoue.
5. Il est de couleur rose, orange, bleu, violet, jaune, vert, noir et blanc.



LE JOUET À RESSORT

1. C'est un jouet.
2. Il sert à s'amuser.
3. Il est fabriqué en plastique et en métal.
4. On le fait fonctionner en appuyant sur la tête puis il saute.
5. Il est de couleur bleue, jaune, rose et noir.



PLAYMOBIL



1. C'est un jouet.
2. Il sert à s'amuser.
3. Il est fabriqué en plastique.
4. On le fait fonctionner en bougeant les bras puis les hanches qui se plient. La tête peut un peu bouger.
5. Elle est rose, violette, grise, noire, marron, blanche et blonde.



LE MOUTON-HERISSON LUMINEUX




1. C'est un jouet lumineux.
2. Il sert à jouer.
3. Il est fabriqué en plastique, caoutchouc et métal.
4. On le fait fonctionner en le faisant tomber et il s'illumine.
5. Il est de couleur bleue, violette et rouge.



Les Doudous soundss

LE PETIT ELEPHANTEAU

1. C'est une peluche.
2. Il sert à s'endormir et à jouer.
3. Il est fabriqué en tissu.
Il est mou et doux.
4. On le fait fonctionner en le prenant dans ses mains. On le caresse.
5. Il est gris.








LE DOUDOU DINOSAURE



1. C'est une peluche.
2. Il sert à s'amuser.
3. Il est fabriqué en éponge et en cuir. Ses yeux sont en fils noirs.
4. On le fait fonctionner en mettant la main dans la marionnette et on fait bouger les doigts.
5. Il est bleu clair et turquoise, noir, blanc et doré.

LE PINGOUIN DE TOUTES LES COULEURS





1. C'est un petit doudou.
2. Cela sert à jouer.
3. Il est fabriqué en tissu et en plastique.
4. On le fait fonctionner en lui faisant des calins.
5. Il de couleur jaune, orange, rose, rouge, noire et blanc.



LES SACS S

LE SAC COCO

1. C'est un sac.
2. Il sert à transporter des objets.
3. Il est fabriqué en métal, en tissu et en bois.
4. On le fait fonctionner en ouvrant la fermeture, puis on met des objets à l'intérieur et on referme la fermeture. Après on se promène en tenant l'anse.
5. Il est marron et beige.



LA PETITE NAGEUSE



1. C'est un sac.
2. Il sert à transporter des objets.
3. Il est fabriqué en plastique.
4. On le fait fonctionner en ouvrant la fermeture. Après on met des objets dedans.
5. Il est blanc, noir et gris.



LES DÉCORATIONS

LE PETIT CHAT EN PORCELAINE

1. C'est une décoration.
2. Il sert à faire joli, il sert à jouer et il est mignon.
3. Il est fabriqué en porcelaine.
4. On le fait fonctionner en le portant.
5. Il est de couleur blanc, rose et noir.



LA BOULE DE NEIGE DU PÔLE NORD





1. C'est une décoration.
2. Il fait rêver les enfants.
3. Il est en résine, en cristal et en paillettes.
4. On la fait fonctionner en la retournant et en secouant la boule à neige. Alors les paillettes volent.
5. Elle est noire, blanche, verte, bleue et violette.

STILNO SET

LES SURLIGNEURS

1. C'est des stylos.
2. Il servent à surligner et à souligner.
3. Ils sont fabriqués en plastique.
4. On les fait fonctionner en ouvrant le bouchon, après on fait la pince puis on appuie sur la pointe du stabilo, on écrit.
5. Ils sont en jaune fluo et en orange fluo.






LES STYLOS COLLE PAILLETTE

1. C'est des supers tubes de colle.
2. Ils servent à coller des choses.
3. Ils sont fabriqués en plastique.
4. On les fait fonctionner en ouvrant le bouchon puis on appuie sur le tube et la colle sort.
5. Ils sont de couleur violette et verte.



LE FOUET MÉCANIQUE

1. C'est un ustensile de cuisine.
2. Il sert à mélanger.
3. Il est fabriqué en plastique et en métal.
4. On doit tenir la poignée puis on tourne la manivelle qui fait tourner la grande roue qui fait tourner les petites roues qui font tourner les fouets.
5. Il est blanc et argenté.






LE SIFFLET MULTIFONCTION



1. C'est un porte-clefs.
2. Il sert à accrocher des petits objets.
3. Il est fabriqué en métal et en plastique.
4. J'appuie sur le bouton à ressort ce qui fait ouvrir le mousqueton. On peut aussi siffler, regarder avec la loupe, utiliser la boussole et savoir la température avec le thermomètre placé au dos.
5. Il est bleu et argenté.

LE PORTE-CLEFS DAUPHIN

1. C'est un porte-clefs.
2. Il sert à garder des clefs ou à le mettre sur un cartable comme décoration.
3. Il est fabriqué en tissu, pépites de diamant et en métal.
4. On le fait fonctionner en appuyant sur le mousqueton.
5. Il est gris et argenté.




LES JUMELLES



1. C'est un instrument optique.
2. Il sert à regarder les objets loin, en les voyant près.
3. Il est fabriqué en plastique.
4. On les fait fonctionner en les prenant en main, en les rapprochant des yeux. Il faut régler la mollette pour voir les objets loin nets.
5. Les jumelles sont bleues et noires.

UNE PAIRE DE LUNETTES

1. C'est des lunettes de soleil.
2. Elles servent à protéger les yeux du soleil.
3. Elles sont fabriquées en plastique.
4. On les fait fonctionner en mettant les branches des lunettes sur les oreilles.
5. Elles sont vertes et noires.



Ce catalogue a été rédigé par :
Camille, Léa, Leonardo, Clara, Leïly, Alexandre, Lucie, Alice, Axel, Paloma, Apolline, Marcus, Mathis, Ulysse, Léo, Jules, Tsuki, Noé, Adrien et Emmy élèves de la classe de CP B d'Anne-Catherine Maisonnave, PEMF à l'école Boileau, 75016 Paris.

Commissaire de l'exposition : Dominique Lagraula Formatrice de Sciences et technologie à l'INSPE de Paris.

L'ensemble du projet pédagogique sera accessible sur le site ERNEST :
<https://ernest.sites.inspe-paris.fr/>