







Le matériel nécessaire au projet OBJETS MARQUEURS DU TEMPS

OUTILS POUR FABRIQUER LE PAPIER

Nom	Photos	Fournisseur	Référence	Prix 2022
Papier pour imprimer les gabarits		Opitec https://www.opitec.fr/	403213	5,45€ les 50 feuilles
Ploir		Opitec https://www.opitec.fr/	509066	3,49€ pièce
Une aiguille à tricoter métallique, un stylo bille vide (enlever la réserve d'encre et bien nettoyer la bille) ou un crayon à papier 6H peuvent remplacer le ploir.				
Boussole		Opitec https://www.opitec.fr/	201705	4,35€

MATÉRIEL PEDAGOGIQUE

Nom	Photos	Fournisseur	Référence	Prix 2022
Horloge		Wesco https://www.wesco.fr/	51 946171	24€
Sabliers		Opitec https://www.opitec.fr/	211632	6,55€
Il est possible de demander des sabliers aux familles (ils peuvent être fragiles).				
Ma première horloge : kit pour enfant à monter soi-même		Pearl https://www.pearl.fr/article/NC7347/ma-premiere-horloge-kit-pour-enfant-a-monter-soi-meme-1	NC7347-906	12,95€